




## Anleitung zur Registrierung auf der EVZ Plattform

Zur Registrierung auf der EVZ-Plattform klicken Sie auf nachfolgenden Link oder geben diese Adresse in die Adresszeile Ihres Internetbrowsers ein:

<https://www.evz.ch/anmeldung/registrierung>

1. Geben Sie Ihre gewünschte E-Mail-Adresse ein, die Sie verwenden möchten.
2. Klicken Sie auf den Button «Überprüfungscode senden»

Abbrechen 


Es ist eine Verifizierung erforderlich. Klicken Sie auf die Schaltfläche "Senden".

1

2

Sie erhalten an die eingegebene E-Mail-Adresse einen Überprüfungscode zugestellt

3. Geben Sie den erhaltenen Code ins Feld «Prüfcode» ein
4. Klicken Sie auf den Button «Code überprüfen»

Abbrechen 

Es ist eine Verifizierung erforderlich. Klicken Sie auf die Schaltfläche "Senden".

Der Prüfcode wurde an Ihr Postfach gesendet. Kopieren Sie den Code in das nachstehende Eingabefeld.


«Ihre E-Mail-Adresse»

3

4

5. Setzen Sie ein gewünschtes Passwort, das den folgenden Kriterien entspricht:  
8-16 Zeichen, die 3 von 4 der folgenden Punkte enthalten: Kleinbuchstaben, Großbuchstaben, Ziffern (0-9) und eines oder mehrere Sonderzeichen (@ # \$ % ^ & \* - \_ + = [ ] { } | \ : ' , ? / ` ~ " ( ) ; )
6. Bestätigen Sie das gesetzte Passwort
7. Geben Sie Ihren Vornamen ein
8. Geben Sie Ihren Familiennamen ein
9. Überprüfen Sie die Ihre Angaben. Wenn die Angaben korrekt sind, klicken Sie auf den Button «Create»

<  
Abbrechen



Es ist eine Verifizierung erforderlich. Klicken Sie auf die Schaltfläche "Senden".  
Die E-Mail-Adresse wurde verifiziert. Sie können den Vorgang jetzt fortsetzen.

«Ihre E-Mail-Adresse»

E-Mail-Adresse ändern

5 New Password

6 Confirm New Password

7 Given Name

8 Surname

9 Create

10. Vervollständigen Sie Ihr Profil mit den nötigen Angaben

EVZ Profil EVZ.ch | Meine Tickets

Startseite > EVZ Profil

## EVZ Profil

Ihre Informationen

<p>Vorname *</p> <input type="text"/>	<p>E-Mail *</p> <p>«Ihre E-Mail-Adresse»</p>
<p>Nachname *</p> <input type="text"/>	<p>Geschlecht</p> <p>Männlich <input type="button" value="v"/></p>
<p>Firmenname</p> <input type="text"/>	<p>Geburtstag *</p> <input type="text"/> <input type="button" value="v"/>